



Bestellvordruck Ortstafeln (Zeichen 310, 311, 310-40)



Stadt, Gemeinde, Firma u. ä.
Name
Straße
Ort

Telefon
E-Mail
Kundennummer
Datum



- | | | |
|---|--------------------------------------|--|
| <input type="checkbox"/> Aluminium 2 mm | <input type="checkbox"/> Typ 1 refl. | <input type="checkbox"/> 600 x 900 mm |
| <input type="checkbox"/> Aluminium 3 mm | <input type="checkbox"/> Typ 2 refl. | <input type="checkbox"/> 840 x 1260 mm |
| <input type="checkbox"/> Alform | <input type="checkbox"/> Typ 3 refl. | |



- einseitig Vorderseite (VZ 310)
- einseitig Rückseite (VZ 311)
- doppelseitig (VZ 310-40)
- Pfeil nach oben
- Pfeil nach links
- Pfeil nach rechts



- einseitig Vorderseite (VZ 310)
- einseitig Rückseite (VZ 311)
- doppelseitig (VZ 310-40)
- Pfeil nach oben
- Pfeil nach links
- Pfeil nach rechts



- einseitig Vorderseite (VZ 310)
- einseitig Rückseite (VZ 311)
- doppelseitig (VZ 310-40)
- Pfeil nach oben
- Pfeil nach links
- Pfeil nach rechts